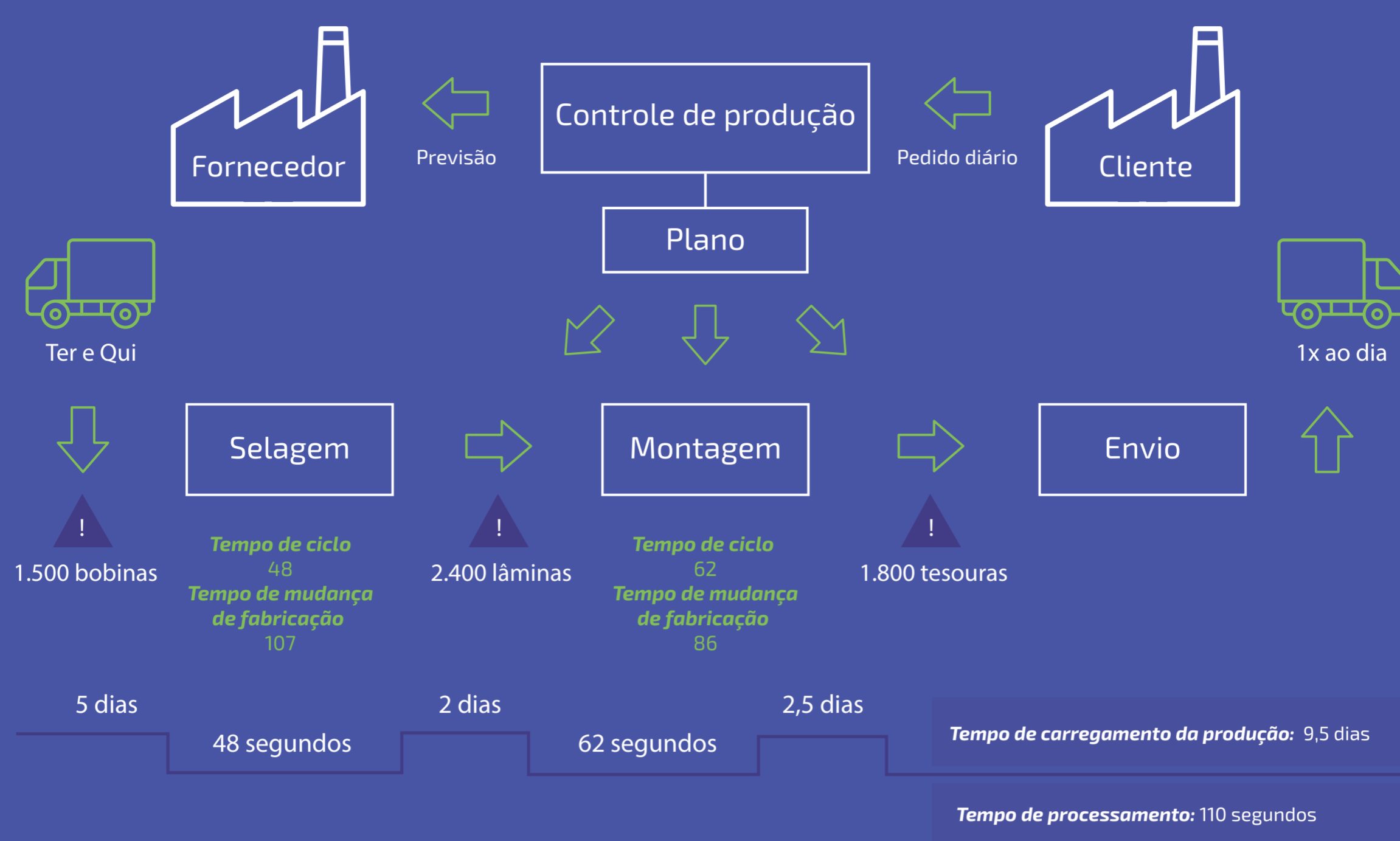


Boas Práticas Produtivas

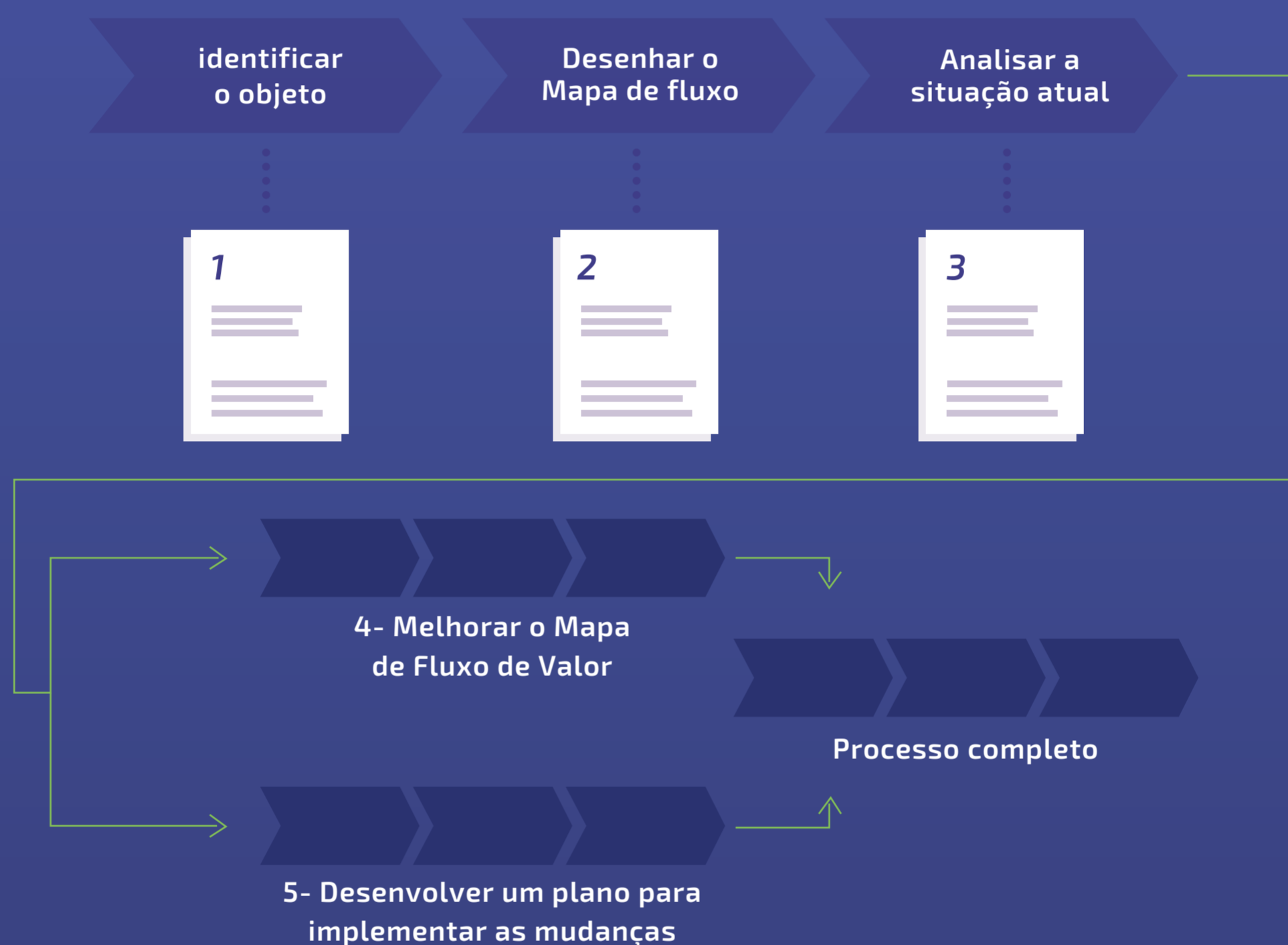
# Mapeamento do fluxo de valor

Diagrama simples de todas as etapas envolvidas nos fluxos de material e informações necessárias para atender os clientes, desde o pedido até a entrega.



## Como é feito o mapeamento do fluxo de valor?


Com base nessas informações, um sistema calcula a quantidade exata de material e componentes necessários ao cumprimento do cronograma de produção e compara com os níveis atuais de estoque.



- 1 IDENTIFICAÇÃO DO OBJETO DE ESTUDO**  
Cada item que a empresa produz deverá ter seu próprio mapa de fluxo de valor.
- 2 DESENHAR O MAPA DE FLUXO DE VALOR ATUAL**  
Identificar onde começa e onde termina cada etapa envolvida no fluxo, quantas pessoas trabalham nelas, qual o tempo para percorrê-las e a capacidade de processamento de cada uma.
- 3 ANALISAR A SITUAÇÃO ATUAL**  
- Verificar onde existem perdas, desperdícios e etapas superlotadas.  
- Verificar quais as etapas que agregam valor ao produto, quais são indispensáveis, mas não agregam valor, e quais geram perdas operacionais.
- 4 MELHORAR O MAPA DE FLUXO DE VALOR**  
Discutir com os envolvidos ações que possam melhorar o fluxo da produção e reduzir custos e perdas.
- 5 DESENVOLVER UM PLANO PARA IMPLEMENTAR AS MUDANÇAS**  
Ferramentas como o PDCA, o Ciclo LAMDA e a metodologia A3 podem ser úteis nesta etapa.

## Por que é uma boa prática?

Permite a avaliação visual e prática de todo o processo produtivo de forma a se analisar o “quadro geral” em uma única imagem.



+ Planejamento do fluxo produtivo

— Perdas operacionais

Saiba como esta e outras boas práticas produtivas podem ajudar a sua empresa a crescer. Acesse o portal: [www.gov.br/brasilmais](http://www.gov.br/brasilmais)